


## Komory chłodnicze i mroźnicze seria O2




PARAMETRY TECHNICZNE	
Zakres temperatur roboczych [°C]	
chłodnicze	-4/+4
mroźnicze	-18/-23
Wymagana temp. otoczenia [°C]	≤ 32
Wymagana temp. produktów [°C]	≤ 25
Zdolność przechowywania kg/m <sup>3</sup>	≤ 30



- komory kompletne,
- panele emaliowane o grubości 80 mm, w kolorze jasnoszarym,
- moduł bazowy 300mm, panele szerokości 300, 600, 900, 1200 mm,
- mimośrodowy, podwójny system scalania paneli,
- zaokrąglone drzwi i 45° ścięcie styków krawędzi wewnętrznych,
- ergonomiczna klamka z zamkiem i systemem bezpieczeństwa,
- ciśnieniowy zawór równoważący,
- antypoślizgowa podłoga ze stali nierdzewnej,
- drzwi obracalne, blokada przy 90° rozwarciu – w 2 wymiarach (600 lub 700mm),
- specjalne zawiasy z wychyleniem.
- oświetlenie wnętrza,
- kompletna zabudowa półkowa (4 poziomy półek na jednej, dwóch lub trzech ścianach),
- dostępne wymiary zewnętrzne:
  - szerokość: 1400, 1700, 2000, 2300, 2600, 2900 mm,
  - głębokość: 1100, 1400, 1700, 2000, 2300, 2600, 2900 mm,
  - wysokość: 2110 mm,
 ⇒ 37 kombinacji ustawienia.




Ergonomiczna klamka



Specjalny zawias  
z wychyleniem




Oświetlenie wnętrza



Antypoślizgowa podłoga  
ze stali nierdzewnej



Klucz do scalania paneli



Perfekcyjne  
dopasowanie paneli

